

NR. 30, Å. 3.



KRUDTUGLEN



Redaktion:

Lars Hansen. Christian Engberg. Helle S. Jensen
Lars Mortensen. Tonny Johnsen. Tom Hermansen.
Helle Hansen. Jan Svenningeh. Suzanne Nyvang.
Jannie Honoré. Henrik Laursen. Henrik Green. Jø-
Pe & Ernæring. Bo Nielsen.

Fotografer:

Henrik Green. Tom Arly. Lars Hansen. JøPe.

Stof vedr. elevrådet:

Lars Hansen. Brian Pedersen. Henrik Green. Jens
Kruuse. Kim Christiansen.

Oplag:

140 stk.

Tryk:

U-Bixen/JEG.

Næste elevrådsmøde er tirsdag d. 1.12/81. Hos
Lars Hansen. Forslag skal være i hænde hos Brian
Pedersen senest d. 27.11/81.

Stof til nummer 31. Skal være i redaktionen
senest torsdag d. 3.12/81.

FORELØBIG 19 TILMELDINGER TIL MARATON-DANS!

Det går over al forventning med tilmeldingen til maratondansen, der afvikles fra klokken 19.30 fredag, den 11. december. - Mange har fået mod på at slå den gamle JEG-rekord på 11 timer og 20 minutter, men det er nok klogt at starte med lidt løbe/gangtræning forinden.

På opfordring bringer vi endnu en tilmeldingskupon, som skal afleveres i Elevbanken senest den 1. december.

Kan du ikke finde en partner at danse med, er du velkommen til at prøve at gennemføre alene.

Der er diplomer samt diverse præmier til alle deltagerne samt en masse publikumspræmier.

Husk at sætte kryds ved kalenderen ved den 11. - 12. december, og vær med til at skabe en festlig og morsom weekend.



KUPON


MARATHONDANS



Den 11. december 1981

Navn:

PS. Der er forfriskninger og førstehjælpskasse ved denne lejlighed.



△ Nissen er et omvendt kræmmerhus – eller to

Den sjove lille nissemand, som liver op mellem hjerter og engle, laves af to kræmmerhuse, som stikkes ind i hinanden. Først klippes det hvide kræmmerhus efter skabelonen bag i bladet, derefter det mindre, røde, som er nissehuen. Fryns det hvide kræmmerhus op og lav en tilsvarende frynse, som limes ind mellem hoved og hue som hår. Klip så det lyserøde ansigt, lim det på og tegn øjne og mund. Hæng nissen op i en tynd sytråd.



ÅRETS JULEMÆRKE

ER TEGNET AF Kamma Svensson, der her symboliserer lykken mellem moder og barn samt stjernen, der stod over Betlehem. Som bekendt tjener det til driften af julemærkehjemmene og er da også et søgt samlerområde, idet de udsendes i ark, takket og utakket, som skatltryk og i souvenirmappe.

Konfekt - smager skønt



PASTILLER

250 g flormelis ● 1 æggehvide ● reven skal af citron og appelsin ● små chokoladetoppe.

Pisk æggehvide og flormelis til en sej og glat masse over vandbad. Tilsæt reven skal af appelsin til den ene halvdel og citron til den anden. Sæt små toppe med en teske på bagepapir og pynt med chokoladetoppe. Lad tørre og opbevar i dåse.

GOD, BILLIG KONFEKTMASSE

Vil man ikke ofre marcipan til de helt små børn, er denne konfektmasse en god erstatning.

400 g havregryn ● 75 g smør ● 200 g sukker ● 1 dl exportfløde ● mandelessens.

Findel havregrynene i blenderen. Rør det hele sammen. Tilsæt mandelessens efter smag.

MARCIPAN-FIGURER

Flagene

Færv marcipan med rød vinfarve. Læg portionen i en plastpose, så undgår man, at marcipanen hænger fast i kagerullen, og rul den flad med en kagerulle. Skær små splitflag ud. Tril smalle hvide strimler til korset og pres dem på. Flagene sættes på tandstikere og sættes i en appelsin eller måske på en kage.

Trafiklys

Del et stykke pålægschokolade på langs. Læg et stykke tyndt udrullet marcipan på og pres et halvt grønt og et halvt rødt cocktailbær samt et stykke syltet abrikos på i den rigtige rækkefølge.

JORDNØDDE-SLIKPINDE

100 g jordnødder ● 2 dl sukker ● 20 g smør ● 10 pinde (fx blomsterpinde skåret i passende stykker) ● bagepapir.

Smelt sukkeret langsomt på en tør pande, indtil det er lysebrunt og skummende. Rør nødder og smør deri. Læg hurtigt spiseskefulde store portioner op på bagepapir og pres en pind ned i hver. Tryk dem flade med et spækket bræt. Pak hver slikkepind ind i plastfolie.

CHOKOLADEFRUGTSTÆNGER

Overtræk stænger af tørret frugt med lys eller mørk chokolade smeltet i vandbad. Pensl først bunden, lad tørre, vend og giv oversiden chokolade. Pynt med fx krymmel, kandiserede mimoser eller mint-blade.




VANT TIL TUREN

Skibet var ved at synke og de 78 passagerer kæmpede en vild kamp for at komme op i redningsbåden. De spændte ben for hinanden, slog om sig og råbte og skreg. Kun en mand stod roligt og så til.


— Hvordan kan De tage det så roligt? spurgte kaptajnen ham.

— Jeg er vant til den slags, sagde passageren og tændte stiltfærdigt sin pipe. Jeg underviser i folkeskolens ældste klasse.

røg-svin



Jeg er tobaksryger, og jeg fortsætter med at være det, skønt det ikke har manglet på advarsler: Jeg risikerer at få kræft, bronkittis, astma og blodpropper, fordi jeg umådeholdent fra morgen til aften trækker vejret gennem en røgpind.



- Kære Knud, opskriften til en kage, jeg serverer for dig, har jeg fået ved at lytte til en radioudsendelse.

Han tog en bid og svarede: - For fremtiden ser du kun fjernsyn!

360 mill. kassetter

Inden for de kommende to år forventes det årlige salg af video-bånd på verdensmarkedet at komme op på 360 millioner kassetter.

Det svarer til en fordobling af den nuværende omsætning, og en af de største — og i øjeblikket eneste producent af bånd til alle systemer — BASF i Tyskland, vil derfor udvide virksomheden.

Jeg er et svin mod mig selv, mod min fysik, mit velbefindende, min ånde, min mundsmag...

Men det får være, jeg er min egen ulykkes smed. Holdt jeg blot svineriet for mig selv, kunne jeg afvise alle anklager med et: »Hvad rager det jer!«

Sandheden er bare, at jeg ikke holder røgen for mig selv. Jeg ryger, hvor jeg end færdes, og uden tanke for, hvem jeg færdes iblandt. På grund af mit rygeri har en efterhånden tallos skare af mennesker fået svidende øjne, hoste og hovedpine. De voksne er ret hærdede, men børn får jeg hurtigt has på...

Lad solen korte af sin vej og natten vokse til, Guds vældes arm forkortes ej, hans visdom for ej vild.

C. J. Boye

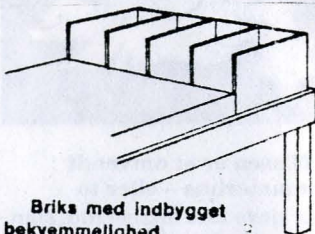
Hundrede millioner D-Mark investeres i udvidelsen, og heraf anvendes de 65 millioner D-Mark — cirka 210 millioner kroner — til en udvidelse af kapaciteten i Werk Willstaatt ved Strassbourg, hvor hovedproduktionen af video-bånd foregår.

De resterende 35 millioner D-Mark bruges til opførelse af en ny fabrik i Sydtykland, hvor 450 mennesker vil blive beskæftiget med fremstilling af kassetter til video-båndene. Opførelsen af fabrikken starter i januar, og allerede i slutningen af 1982 vil de første sprøjtestøbte plast-kassetter være klar til brug.

TIPS

OG

IDEER



Briks med indbygget bekvæmhed

Hvis De tænker på at lave Dem en briks - f. eks. en af de mange, der har været vist i *Bo Bedre* - var det måske en idé at lave den en snes cm længere end beregnet til de ting, man kan få brug for både ved dag og nat.

Som grund-idé kan man lave den viste boghylde af en spån-, finér- eller møbelplade med påskruede tværstykker, der danner »båse« for grammofonplader, bøger og blade. Til almindelige bogformater vil en højde på 20 cm og en dybde på 25 cm være passende. Altså en løs sektion, direkte på sengebunden.

Af en ekstra plade kan man lave et »låg«, så der dels dannes lukkede rum, dels hyldesplads ovenpå. Derefter kan man bygge en etage til på - kort sagt en nem og billig måde at få tingene placeret, hvor de skal bruges.

Nålepuden,

der ikke bliver væk

Det er skønt at have knappenålene lige ved hånden, når man sidder og syr. Men det har man bare aldrig. Her er måden, man kan gøre det på: Tag et stykke skumgummi og lim det fast på symaskinens »krop«. Det kan evt. gøres med dobbelt-klæbende tape.



PÅ TUR MED MZ.

Vi startede fra Jyderup station. Vi var blevet lovet en tur med en mz 1459. Lokomotivføreren fortalte os at det er det stærkeste mz tog man har, med en top hastighed på 160 km/t. Må toget har 4000 hk og vejer alene 40 t, og i tomgang bruger det 12 liter dieselolie i timen. Lokomotivføreren fortalte at han har kørt tog i 24 år, altså lige fra damplokomotivets tid, og så frem til nu hvor man har de nye mz toge.

Da han havde fortalt os om togets vægt og hestekræfter, blev der givet signal til at han måtte køre. Da han begyndte at gæsse langsomt op, da vi havde nået en fart af 120 km/t, spurgte Green hvad der blev kørt ned af dyr, og om det var hver dag. - Jo, der bliver kørt dyr ned næsten hver dag, og det er for det meste fasaner, harer og katte. Tommy spurgte derefter om der aldrig var børn der lagde sten eller lign. på skinnerne. - Jo, det hænder at de vil prøve at se hvad der sker med stenene når de bliver kørt over, de lægger også lo øre på skinnerne, for at se hvor flad den kan blive. Der er også nogle der kravler op på signal skiltene, og nogle render over skinnerne, når jeg er ved at starte ved en station. Så når jeg ligger på de 40 km/t kan jeg ikke bare sådan stoppe på 5 m afstand, hvis han skulle falde og sidde fast mellem skinnen og svælen, så han bliver dræbt på stedet hvis det skulle ske.

Han fortalte også at nogle unge mennesker havde hængt sig i armene oppe på en bro, sådan at deres ben hang 20-30 cm oven over toget, og når det passerede dem gjorde de det sikkert i håb om at de kunne skrænne togføren. Men det kan de ikke for lokomotivføreren, som har



kørt længe, har efter hånden vænnet sig til det.--Jeg kender også en kollega, som for et stykke tid kom kørende en mørk aften. Da han skulle passere en bro, var der nogle, som havde hængt en metal spand ned, sådan at den ville ramme toget. Han kom med en fart af 120 km/t og spanden røg lige igennem front ruden, og han fik en ordentlig en på panden, og han er ikke på arbejde den dag idag.

Der var også et panel med en masse lamper og kontakter, som havde hver sin funktion, og hver havde nogle kontakter, som var til lanternen. De andre kontakter havde hver sin funktion, og lamperne havde også hver sin funktion. Nogle fortalte også om dødmands pedalen hvert 5 min, og hvis han glemte at slippe pedalen, var der en tone som fortalte at nu skulle han altså fjerne foden fra pedalen. Hvis han ikke gjorde det, ville toget gå i stå. Der var også en dødmandsknap til at falde af, hvis pedalen skulle svigte. Vi var efterhånden kommet til indkørelse til Kalundborg, og han skulle til at tage farten af toget, og det gjorde han ca. 500-700 meter fra stationen. Det er den afstand som togene skal have at stoppe på. Det er kun mz'er som behøver den lange afstand at stoppe på. Da toget var standset, spurgte, spurgte togføren om vi ville se maskinrummet, det ville vi gerne. Vi gik ud af en lysisoleret dør. Selve førerkabinen var lysisoleret, det er p.g.a. den larm som kommer fra togets motor. Da vi var kommet ud af døren, blev vi imøde kommet af en enorm larm. Ved siden af motoren havde vi ikke mere end 30 cm plads at gå på langs siden af motoren. Mens vi gik langs med motoren

fortalte han noget om motoren, men vi kunne ikke høre hvad han sagde, fordi den larmer enormt meget, når den kører i tomgang. Vi gik igennem endnu en lydtæt dør, og vi kom til køle anlæget, som skulle sørge for at motoren ikke blev overophedet.

Da vi kom tilbage til førerkabinen, fortalte togfø-
ren os at det var meningen at vi skulle have kørt med det nye lokomotiv. Han fortalte også at det nye mz lokomotiv var bygget sådan at det kan køre på strøm og at man har planer om at sætte el master op langs skinnerne, også trække el kabler igennem armene på dem, altså lægesådan som s-togene, og dette engang bliver gennemført. De nye mz toge er bygget sådan at diesel motoren kan pilles ud så der kun sidder en el drivet motor tilbage.

Tommy spurgte togføeren hvad den nøgle var til, som sad i kontrol panelet og som der hænger et gult skilt i. Togføeren sagde at det var livsforsikringen til ham, skulle koble vogne fra, hvis han har den i lommen, kan han roligt koble vogne fra fordi den nøgle slukker for strømmen over alt i toget. Fordi der mellem vogne er et kabel med stærk førende strøm som bruges til lys i vogne, og hvis han ikke har den i lommen, eller i det mindste har pillet den ud af findingen, risikerer han at blive slået ihjel, men det sker sjældent. Togføeren viste os en rød mappe på 10 cm tykkelse. Han fortalte at på den mappe var alt om det nye mz lokomotiv, skrevet og der var også tegninger. Alt det skulle togføeren kunne huske uden ad.

Lidt efter kom der en ny togfører, som skulle køre



toget tilbage til København. Lidt efter stod vi på
Kalunborg parron, og så var den tur forbi.

Tommy Larseh.

Henrik Green.

Carsten Sigersted.



DE AKTIVE SPORTSFOLK FRA HK-HOLDET!



Foto: JøPe

ET BLAD I NØD - -

dette er noget man med jævne mellemrum oplever, og det sker da også at sådanne "nødråb" - der som regel har noget med penge at gøre - bliver overhørt og følgen er, at et blad af og til dør.

Dette blad "krudtuglen" har ikke disse vanskeligheder, men mangler stof, idet der "tilsyneladende" ikke er interesse for, fra læsernes side, at komme med dette.

Da vi fra ernæringsholdet mener, at skolens blad skal forsætte, har vi givet HK-holdet, der udgør bladets normale redaktion, en håndsrækning, idet vi så håber, at et andet erhvervshold giver "et map" med næste nummer - og så fremdeles.

jul jul jul


og det kan ikke nytte at "sprælle imod" for det er snart jul - bare vent til næste hjemrejse-week-end så er det jul overalt - derfor har vi i dette nummer taget "lidt på forskud" og håber der er et og andet man kan bruge i den kommende tid.

ET FORNEMT DØRSKILT

Lægerne bruger ofte de smukke, hvide, ovale dørskilte i porcelæn. De »tomme« skilte kan købes i forretninger, som sælger porcelæn til porcelæns-maling. De største koster ca. 12 kr. og de mindre ca. 9 kr. Man kan male bogstaverne på med syntal-emalje - eller, hvis man er mindre sikker på hån-

den, gnide dem på med gnidebogstaver, som købes hos boghandleren i små ark til ca. 3,50 kr. pr. ark.

Bagefter bør man spraye med fixativ, som koster små 30 kr. Disse gnidebogstaver kan i øvrigt bruges til mangt og meget.



CATO

Den, der har uret, ved hv
kløkker er slået

ergaardens klejner

150 g sukker (knapt 2 dl)
150 g smør eller margarine ●
1 tsk kardemomme ● reven
af 1 citron ● 3 spsk piske-
olie ● 500 g mel (godt 8 dl).

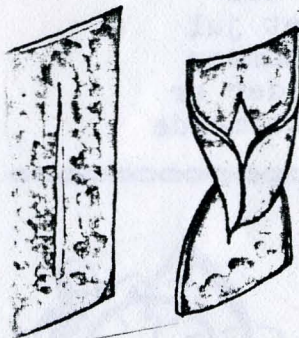
FEDTKOGNING: 750 g pal-

...k æggene sammen, og rør
...keret i. Rør smørret blødt
...rør det i ægge-sukkermas-
...Tilsæt kardemomme og
...onskal og ælt melet i.
...Lad gerne dejen hvile koldt
...de timer.

Rul dejen ud på let melet
...d og skær aflange, skrå fir-
...ter med kniv eller klejne-
...re. De skal være ca. 3 cm
...de og 6-7 cm lange. Skær
...4 cm langt snit langs dej-
...kantens midte og fold den
...ende gennem fligen, så der
...står en løs »knode«.

...arm fedtstoffet op til 180°
...n franskrødsterning skal
...ve gylden på et minut - og
...klejnerne få ad gangen, til
...er lysebrune og lette. Læg
...n til afdrykning på fedtsu-
...de papir.

...ent med at komme dem på
...e til de er helt kolde - så
...der de sig fine og sprøde i
...nge uger!



Brune kager -

125 g smør eller margarine ● 2
dl sirup ● 125 g mørkt farin ●
380 g mel (knapt 6½ dl) ● 2 tsk
potaske ● 1 tsk stødt kanel ●
1 tsk stødt ingefær ● 1 tsk stødt
nellike ● ½ tsk stødt kardemom-
me ● ½ spsk finthakket pome-
ransskal ● 25 g mandler (ca. ½
dl).

PYNT: 125 g flormels (ca. 2½
dl) ● ½ tsk eddike eller citron-
saft ● ca. 1 æggehvite ● evt.
frugtfarve.

Smelt fedtstof, sirup og farin i
en gryde. Lad blandingen sve-
le af.

Bland mel og potaske, bland
det med krydderierne og ælt
det i den lunkne sukkermasse.
Tilsæt pomeransskal og skol-
dede, smuttede, finthakkede
mandler.

Lad dejen hvile koldt mindst
en time og gerne længere.

Rul dejen tyndt ud og ud-
stik eller skær den i forskel-
lige faconer. Anbring dem på
en kold, letsurt bageplade og
bag dem ved jævn varme,
175°, i 5-6 minutter. Pas på, de
ikke bliver for mørke!

Pynt med glasur og even-
tuelt yderligere mandler.

KAGEMÆND OG -KONER

300 g mel ● 125 g smør ● 125 g
sukker ● ¼ tsk hjortetaksalt ● 1
tsk vanillesukker ● 1 æg.

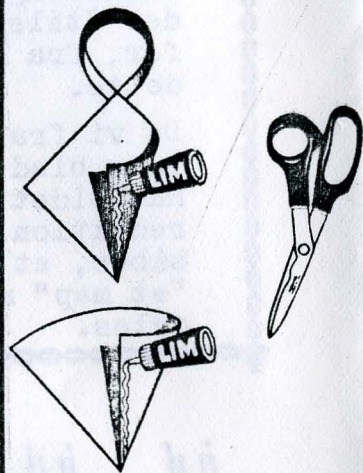
Kom melet i en skål. Hak smør-
ret i med en kniv og smuldr med
fingrene, til det gryner. Bland
sukker, hjortetaksalt og vanille-
sukker i dejen og saml med æg-
get.

Lad dejen hvile tildækket,
mindst et par timer i køleskabet.
Tryk dejen i smurte forme, dæk
med stanniol og bag i ca. 30 min.
ved 200°.

kræmmerhus

Tag et stykke kvadratisk glans-
papir på ca. 15½ × 15½ cm - det
svarer til formatet af farvebilledet
til venstre, der altså kan bruges
som skabelon!

Rul papiret sammen til et
kræmmerhus, så to nabo-sider
kan limes sammen. Og sæt til
slut en hank på som vist på teg-
ningen. Hanken kan passende
være 2 × 20 cm.



Kræmmer- hus med lige kant

Kræmmerhuset får en lige kant
foroven, når det laves af en
kvart-cirkel, tegnet med en ra-
dius på ca. 18 cm. Det svarer til
formatet på farvebilledet til høj-
re, der altså umiddelbart kan
bruges som skabelon.

Klip kvartcirklen ud af glans-
papir, rul kræmmerhuset og lim
de to lige kanter sammen.


Hanken kan passende være 2
× 30 cm, og den limes fast som
vist på fotografiet - enten ud-
 eller indvendigt.



HAR HØRT "AT"

- ... Carsten Thomsen løber med "overlæs".
- ... Per Olsen spiser med hagesmæk.
- ... Jæne er kommet i løbetiden.
- ... Fessor vasker hår i te.
- ... Tommy Larsen invisterer i guldbare.
- ... Jesper D. har fået dun på hagen.
- ... Lars H. har fået oprettet et cykelværksted på sit værelse.
- ... Carsten Sigersted har været på massageklinik.
- ... Henrik Laursen besøger ofte en købmand i Tyskland.
- ... Den gruppe der havde færrest anmærkninger i oktober, var ernæring gruppe 1.
- ... Kenneth M. elsker spagetti og cocktailpølser.
- ... Morten E. køber "parfume" i elevbutikken, \$
- ... Preben er vild med at kløve brænde.

UGENS LYSPUNKT



Månedens



STJERNE



Navn: Morten Jeppesen

Født: 3/1-1965

Skonummer: 44

Vægt: 77 kg

Øjenfarve: Lyseblå

Hårfarve: Mørkeblond

Skoleklasse: Jern & Metal

Hobby: Gå i bad

Yndlingsfarve: Sort

Yndlingsdyr: Hest

Mit idol: Santana

Min Drømmepige: Lone

Min livret: Boller i karry

Mit højeste ønske: At få en Golf GTI

Yndlingslærer: Connie

Yndlingsfag: Je/Me

Yndlings sport: KongFu

Det værste, der kunne ske: At vi ikke fik lomme penge på JEG.

Hvilket arbejde kunne du tænke dig, når du forlader JEG? - Låsesmed.

Hvad synes du om JEG i forhold til den skole du gik på? - Den anden var noget l...!





HAR HØRT AT

- ... At Presutti hat sagt at han aldrig bliver omtalt i denne sandfærdige "spalte".
- ... Kim Fl. er i familie med rødhuderne.
- ... Carsten Sigersted kan ikke nå dørhåndtagene.
- ... John Carlsen tror at billard kugler er lavet af sammenpresset kerne mælk.
- ... Tom Herman & Suzanne faldt for hinanden i gymnastik.
- ... Lars Mortensen tror at man skal være 18 år for at drikke Milk Shake.
- ... Jannie er imod cencur.
- ... Tonny J. elsker hvidtøl.
- ... Ernæringsholdet dyrker morgensang.
- ... Henrih L. har lært at svømme.
- ... Lars M. tror at JEG er et hotel- han stiller sokkerne udenfor døren inden sengetid.